

# ESTUDIO DE IMPACTO SOCIOECONÓMICO DE COCA-COLA EN ESPAÑA

---

MÁS QUE UNA BEBIDA





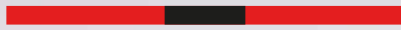
# **Coca-Cola continúa generando un impacto real y medible en la sociedad y en la economía de las comunidades en las que opera**

---

## **METODOLOGÍA DEL ESTUDIO**

- Como ya hiciera en 2019, ha cuantificado el impacto socioeconómico de sus actividades en España.
- Para ello, ha vuelto a contar con la consultora internacional Steward Redqueen, para analizar su contribución directa e indirecta a través de toda su cadena de valor.
- Para realizar este estudio se analizan:
  - La actividad de Coca-Cola en España: Coca-Cola Iberia, unidad de The Coca-Cola Company en España, y Coca-Cola Europacific Partners Iberia, división del embotellador de Coca-Cola para Europa Occidental, Indonesia y Pacífico.
  - Los ingresos de las empresas colaboradoras de Coca-Cola y sus proveedores en los diversos sectores de actividad empresarial.
  - Los ingresos para los trabajadores y para las comunidades autónomas en forma de impuestos.
  - Los gastos de los consumidores en bebidas fabricadas por Coca-Cola.
  - El margen comercial de los clientes (hostelería y comercio).

# Somos



Nuestra cadena de valor



# 2.920

MILLONES DE LITROS DE BEBIDAS VENDIDOS



**2**  
COMPAÑÍAS



**6** Plantas de fabricación



**58** Líneas de llenado



**1** Planta de concentrado de zumos



**1** Planta de performas de pet



**5** Almacenes logísticos



**4** Manantiales de agua natural

**XXX**  
Proveedores



**XX%**  
Proveedores locales



**XXX**

Establecimientos que comercializan nuestras bebidas


# 3.818

EMPLEADOS





# Generamos



Un impacto socioeconómico  
que crece cada año



# 7.980M€

GASTADOS POR LOS CONSUMIDORES EN NUESTRAS BEBIDAS

**2.800M€**

Ingresos netos

**1.360M€**

Destinado a pagos a  
proveedores españoles

**2.154M€**

Destinados a pagos de  
sueldos empleados

# 6.178M€

DE VALOR AÑADIDO GENERADO POR LAS ACTIVIDADES DE COCA-COLA



**0,5%**

Del PIB  
de España

**395M€**

Proviene de la  
actividad directa  
de Coca-Cola

**5.783M€**

Procedentes de la producción,  
distribución y venta de sus bebidas  
a través de clientes y proveedores

**Por cada euro gastado por los españoles en bebidas de  
Coca-Cola 77 céntimos revierten a la economía española**

**1 → 25**

POR CADA EMPLEO DIRECTO, COCA-COLA GENERA 25 EMPLEOS INDIRECTOS



# 99.518

OPORTUNIDADES DE EMPLEO GENERADAS EN LA CADENA DE VALOR



**95.700**

Empleos indirectos



**3.818**

Empleos directos

**61.800**

Empleos en sector  
horeca y alimentación




**33.900**

Empleos otros  
proveedores locales



# Cuidamos



Impactamos positivamente  
en la sociedad y en el  
medio ambiente



## Sociedad

Para Coca-Cola el compromiso con la sociedad está siempre en el centro de su negocio. Trabaja para seguir siendo **un agente de impacto positivo en la sociedad** a favor de la equidad, la inclusión y el fomento de la empleabilidad de las personas.

Compromiso 2030 - Fomentar la empleabilidad de 500.000 personas con obstáculos para el acceso al mercado laboral en todo el mundo.



Mejora de la empleabilidad y capacitación laboral. GIRA Mujeres ha impactado a más de **20.000 mujeres** y GIRA Jóvenes en más de **7.000 jóvenes** de ámbitos urbanos y rurales.



**62 edición** del Concurso de Jóvenes Talentos.

19 Edición de los Premios "Buero" de Teatro Joven - **20.000 jóvenes** participantes.



**8.223 horas** de voluntariado corporativo.

## Medioambiente

Nuestra estrategia "This is Forward", recoge los compromisos y actuaciones de Coca-Cola a nivel ambiental, social y buen gobierno en el corto, medio y largo plazo. Unos compromisos que nos permiten generar un impacto positivo y cuidar del medio ambiente actuando en materia de Envases, Agua y Clima.



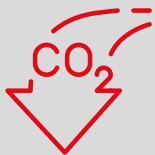
**+ 1.800 toneladas** de residuos recogidos con **34.198 voluntarios**, **100 barcos pesqueros** y **+ de 1.200 entidades** colaboradoras.



**9 proyectos de agua en toda España**, que devuelven a la naturaleza cada año **+ de 4.000 Litros**.



Más de **6.500 establecimientos** de HORECA comprometidos en la lucha contra el cambio climático y la descarbonización del sector.



**178.355<sub>T</sub>**

De emisiones de GEI reducidas desde 2019 a lo largo de toda la cadena de valor (**20,4% del total**)

**22.500<sub>T</sub>**

Eliminadas de material virgen de nuestros envases al año

**XXX%** de los residuos generados en plantas valorizados

**XXX%** de reducción de la ratio de consumo de energía

**18,7%** de reducción de la ratio de consumo de agua (1,76l por litro producido)

**4.716 millones** de litros devueltos a la naturaleza a través de 8 proyectos medioambientales.

**Cinco plantas en España certificadas como Carbon Neutral**





*Coca-Cola*

